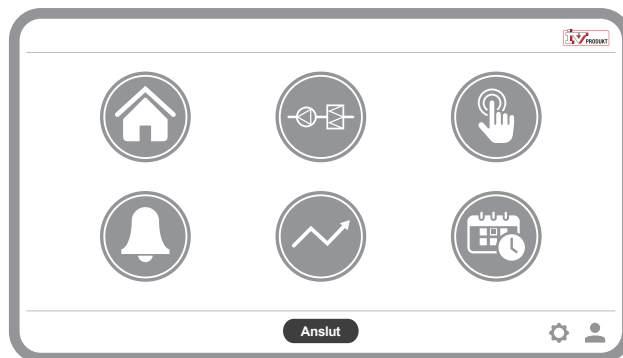
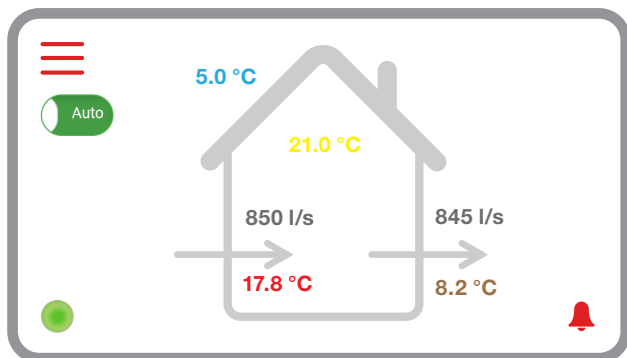


# Handterminal med touch-skärm



## Navigering

Tryck - visar **Huvudmeny**.



## Start och stopp

I läge **Auto** styrs aggregatet via tidsschema eller övriga driftsfunktioner.



I läge **Off** stängs aggregatet av.



## Larm

Synlig om aggregatet har larm.



## Info



## Grå

Aggregatet avstängt via tidsschema.



## Grön

Normal drift.



## Orange

Nödstopp.



## Blinkar grönt

Uppstart, nattdrift test, nattkyla eller nattvärmedrift.



## Blinkar orange

Brandspjällsmotionering.



## Växlar mellan grönt och orange

Aggregatet styrs manuellt.



## Blinkar rött

Nöddrift, till exempel vid brand eller köldmedieläckage.

## Huvudmeny



## Översikt

Visar aktuella temperaturer, luftflöden och eventuella larm samt vilket driftläge aggregatet har.



## Flödesbild

Visar en flödesbild över aggregatet med dess funktioner och prestanda.




## Drifthanterare

Visar aggregatets menystruktur. Här finns det möjlighet att ändra inställningar för bland annat temperatur, tryck och flöde.



## Larm

Visar larmlista och larmhistorik. **Tryck** på  för att återställa åtgärdade larm.



## Trend

Visar värden från startade trender. Tränder läggs till i Drifthanterare.



## Tidsschema

Visar kalender för inställningar av tidsscheman.

Anslut

## Anslut

Visar olika alternativ att ansluta.



## Inställningar

Visar inställningar för handterminalen till exempel språk.



## Logga in

Ange kod **1000**.



Styr- och reglerfunktioner

