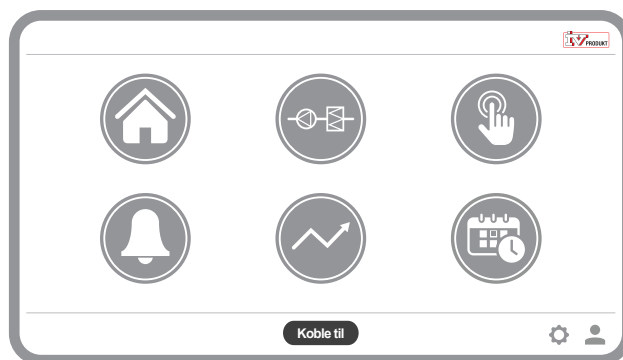
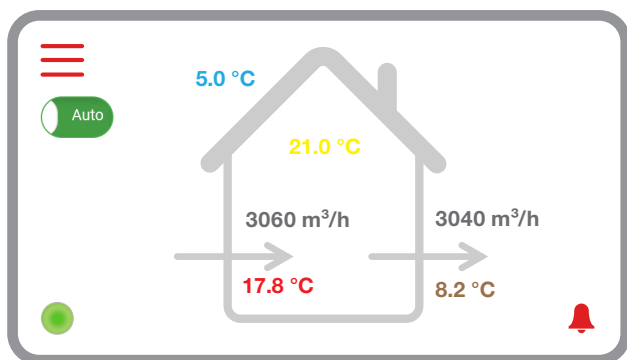


Håndterminal med touch-skjerm



Navigering

Trykk – viser **Hovedmeny**.



Start og stopp

I **Auto**-tilstand styres aggregatet via tidsplanen eller øvrige driftsfunksjoner.



I **Off**-tilstand slås aggregatet av.



Alarm

Synlig hvis aggregatet har alarm.



Info



Grå

Aggregatet er avslått via tidsplan.



Grønn

Normal drift.



Oransje

Nødstopp.



Blinker grønt

Oppstart, nattdrift-test, nattkjøling eller nattvarmedrift.



Blinker oransje

Brannventilmontering.



Veksler mellom grønn og oransje

Aggregatet styres manuelt.



Blinker rødt

Nøddrift, for eksempel ved brann eller kuldemediumlekkasje.

Hovedmeny



Oversikt

Viser aktuelle temperaturer, luftmengder og eventuelle alarmer, samt driftstilstanden til aggregatet.



Luftstrømsbilde

Viser et luftstrømsbilde over aggregatet med funksjoner og ytelse.




Driftshåndtering

Viser aggregatets menystruktur. Her kan du endre innstillinger for blant annet temperatur, trykk og luftmengde.



Alarm

Viser alarmliste og alarmhistorikk. **Trykk** på  for å tilbakestilte alarmer det er gjennomført tiltak for.



Trend

Viser verdier fra startede trender. Trender legges til i Driftshåndtering.



Tidsplan

Viser kalender for innstilling av tidsplanen.

Koble til

Koble til

Viser ulike alternativer for å koble til.



Innstillinger

Viser innstillinger for håndterminalen, for eksempel språk.



Logg på

Angi kode **1000**.



Styrings- og reguleringsfunksjoner

