

Konditioneringsaggregat K

Spjälldel KS

Allmänt

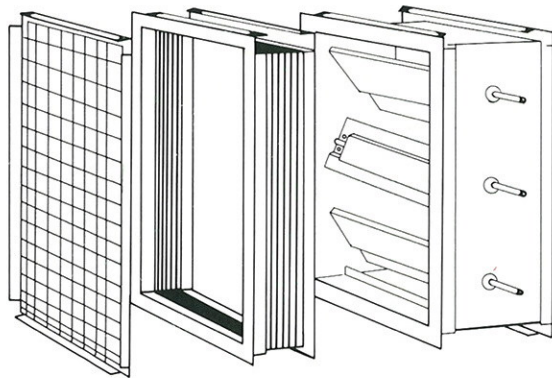
Spjället är avsett som avstängnings- eller regler-spjäll i klimataggregatserien K.

Utförande

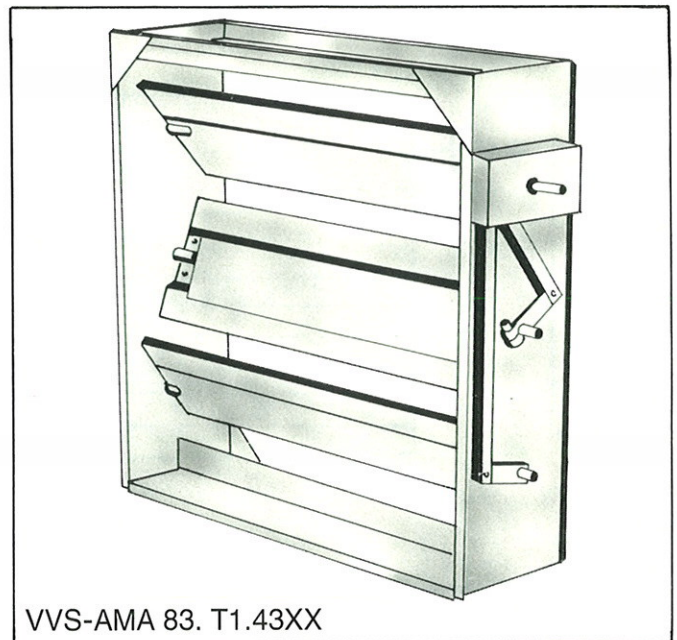
- tillverkas i förzinkad stålplåt
- har dubbla vridstyva motgående spjällblad
- spjällaxlarna är lagrade i lager av polyamid
- uppfyller täthetskraven för spjäll typ 2 alt. typ 3.

Tillbehör

Skyddsgaller KST-01-a
Dukstos KST-02-a



Skyddsgaller= KST-01 Dukstos=KST-02 Spjälldel KS



VVS-AMA 83. T1.43XX

Specifikation

SPJÄLLDEL		KS	-a	-b	-c
Storlek	015, 020, 030, 040, 055, 080, 125, 170, 220				
Hölje	00 = Standard 15 = A-15 isolering 30 = A-30 isolering				
Täthetstyp enl. VVS-AMA 83	2 = typ 2 3 = typ 3				

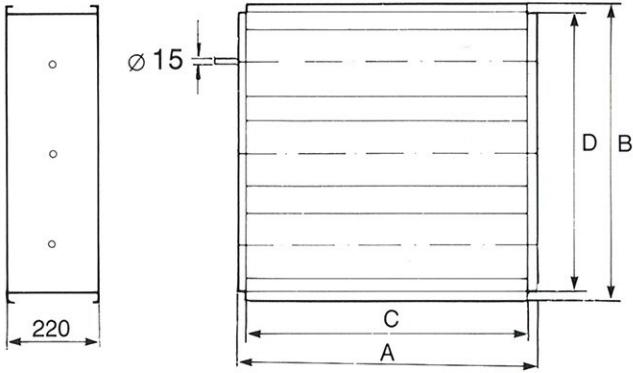
Allmänna tillbehör

Handreglage 16729-1000
Stångreglage 16729-1001
Motorreglage 87038-0001

Tekniska data

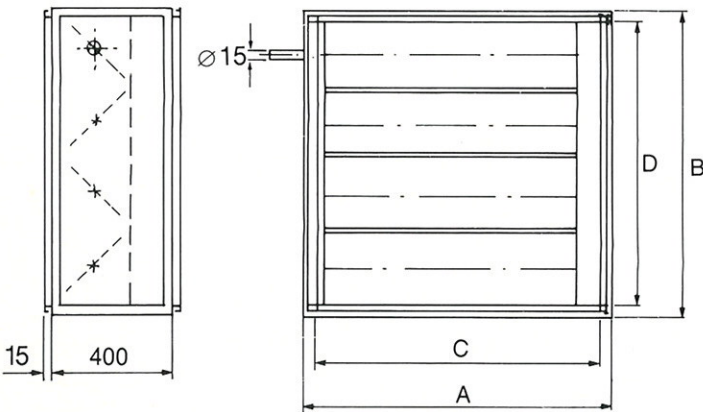
Mått och vikt

Standardutförande



Storlek	A	B	C	D	Area	Vikt
					m ²	kg
015	720	720	680	680	0,44	16
020	1020	720	980	680	0,64	21
030	1020	1020	980	980	0,93	32
040	1320	1020	1280	980	1,22	38
055	1320	1320	1280	1280	1,60	45
080	1970	1320	1930	1280	2,24	70
125	1970	1970	1930	1930	3,44	78
170*	2510	1970	2470	1930	4,56	106
220*	2510	2510	2470	2470	6,03	140

A-15 och A-30 utförande



Mått för kanalanslutning. Se sid 145

Storlek	A	B	C	D	Area	Vikt
					m ²	kg
015	759	792	666	666	0,36	70
020	1059	792	966	666	0,54	85
030	1059	1092	966	966	0,81	110
040	1359	1092	1266	966	1,08	125
055	1359	1392	1266	1266	1,44	145
080	2009	1392	1916	1266	2,16	180
125	2009	2042	1916	1916	3,24	220
170*	2549	2042	2456	1916	4,32	260
220*	2549	2582	2456	2456	5,76	335

Mått för kanalanslutning se sid 145

* Spjälldel storlek 170 och 220 har två utgående drivaxlar och skall således förses med två separata spjällställdon.

Tryckfall

