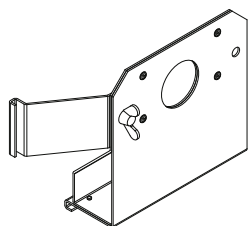


Løftkonsol (kode EMMT-08)



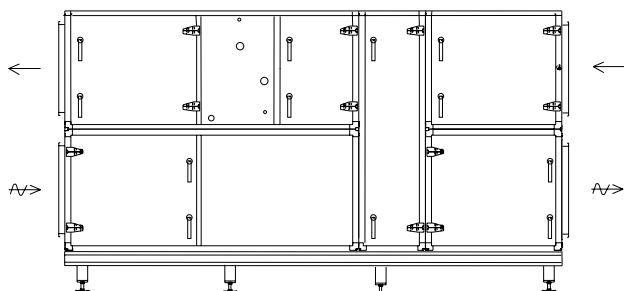
Løftkonsollen skydes ind i det relevante spor i aluminiumprofilen, og lastsikring monteres, hvorefter modulet er klar til løft.

Leveres i sæt på fire stk.

Bundplade (kode EMMT-09)

Bundplade i syrefast rustfrit stål.


Enhedsudførelse (kode EMMT-10)



Alle aggregatyper i Flexomix-serien til og med størrelse 600 kan fås i enhedsudførelse.

- Alle relevante funktionsdele levereres monteret og opstillet på stativ EMMT-05. Maks. længde 6000 mm.
- Længde, bredde og højde iht. produktvalg-program IV Produkt Designer.

Termometer (kode EMMT-16)



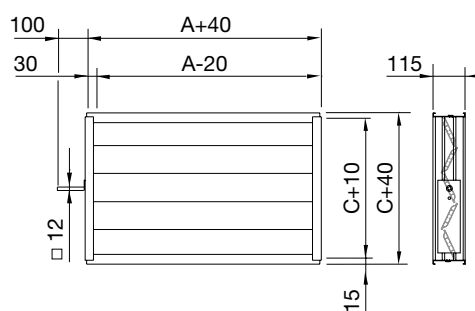
Visertermometer af indstikstype. -40 til +40 °C.

Kanalspjæld (kode EMT-01)

Kanalspjæld tilpasset til tilslutningsramme EMMT-02 og beregnet til brug sammen med afspærrings- og reguleringsspjæld.

- Jalousispjældet er fremstillet af anodiserede aluminiumsprofiler og opfylder kravene til korrosionsklasse C4 iht. SS-EN ISO 12944-2.
- Spjældets lameller drives med kuglelejer i ABS-plast, og en slangepakning af silikonegummi sikrer tætning mellem lamellerne.
- Tilladt temperatur: -40 til +80 °C
Tilladt differenstryk: maks. 1400 Pa.
- Tæthetstype 3 iflg. SS-EN1751 (VVS AMA-98).

Mål



Størrelse	Mål (mm)	
	A	C
060	500	300
100	700	300
150	800	500
190	1000	500
240	1000	600
300	1200	600
360	1200	800
480	1400	800
600	1600	800
740	2000	900
750	1600	1000
850	2200	1000
950	1600	1200